

INFORME EPIDEMIOLÓGICO | ANO 2025 | PERÍODO DE 01/01 a 17/07

Informe de periodicidade semanal
Fontes: SINAN/GAL/AASS/FVS-RCP
Dados sujeitos à alteração

Notificação de casos suspeitos (1)

Casos suspeitos
(últimos 7 dias)

Casos suspeitos
(2025)



32



12.769

Casos confirmados (2)

Dengue

(laborat. ou clínico epidemiológico)

3.520

Oropouche

(critério laboratorial)

0

Chikungunya

(laborat. ou clínico epidemiológico)

98

Zika

(laborat. ou clínico epidemiológico)

13

Mayaro

(critério laboratorial)

57

Óbitos confirmados

2

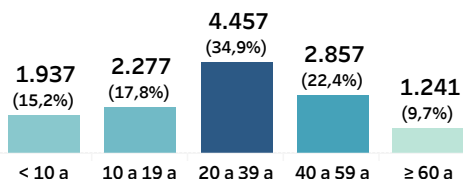
(1) **Casos notificados:** considerado todo caso suspeito de dengue, proveniente de (ou residente em) área com transmissão de dengue, com quadro febril agudo, usualmente entre dois e sete dias, e sem sinais e sintomas indicativos de outra doença.
(2) **Caso confirmado:** atende a definição de caso suspeito de dengue e que foi confirmado por critério laboratorial ou clínico-epidemiológico.
(3) **Caso descartado:** todo caso notificado, com diagnóstico laboratorial não reagente/negativo para o agravamento suspeito e positivo para outra doença, ou cujas investigações clínica e epidemiológica são compatíveis com outras doenças, preferencialmente confirmadas com critério laboratorial.
Fonte: Brasil. Ministério da Saúde. Guia de vigilância em saúde: volume 2 [recurso eletrônico] - 6. ed., 2023. (https://bvsmis.saude.gov.br/bvs/publicacoes/guia_vigilancia_saude_v2_6ed.pdf)

DESCRIÇÃO DOS CASOS SUSPEITOS DE ARBOVIROSES NO AMAZONAS

Sexo

Feminino: 6.353 (49,8%)
Masculino: 6.414 (50,2%)

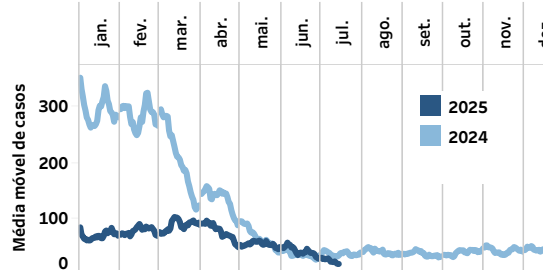
Faixa etária



Variação percentual entre os anos 2024/2025, por ano dos primeiros sintomas, até 17/07

	2024	2025	Var.(%)	Óbitos
janeiro	8.954	2.196	-75,5%	0
fevereiro	8.273	2.255	-72,7%	1
março	5.971	2.843	-52,4%	0
abril	3.951	2.224	-43,7%	1
maio	1.932	1.721	-10,9%	0
junho	1.127	1.261	11,9%	0
julho	820	269	-67,2%	0
Total geral	31.028	12.769	-58,8%	2

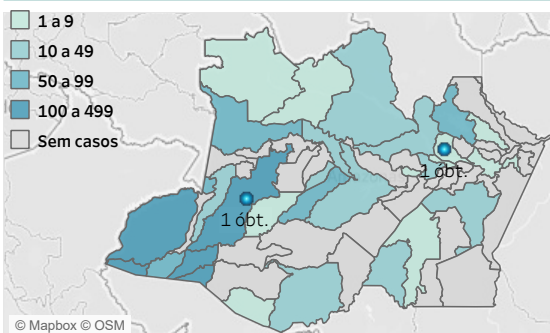
Data do início dos sintomas



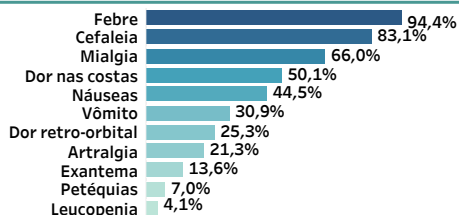
Rank casos por município

	Casos 2025	Incidência 2025	Casos últ. 30d	Incidência últ. 30d
1 Manaus	2.636	127,7	221	9,7
2 Jutai	940	3.734,3	125	452,0
3 Atalaia do Norte	907	5.922,7	21	132,1
4 Envira	852	4.957,5	38	212,1
5 Eirunepé	783	2.360,6	90	253,3
6 Guajará	695	5.030,8	44	307,0
7 Tefé	679	921,7	78	98,4
8 Ipixuna	647	2.661,3	15	58,9
9 Tabatinga	605	906,2	41	56,7
10 Benjamin Constant	504	1.338,7		0,0
11 Manacapuru	440	431,9	19	17,2
12 Presid. Figueiredo	387	1.261,9	32	97,0

Incidência por município de residência (últimos 30 dias)



Sinais e sintomas



Óbito por agravo e município de residência

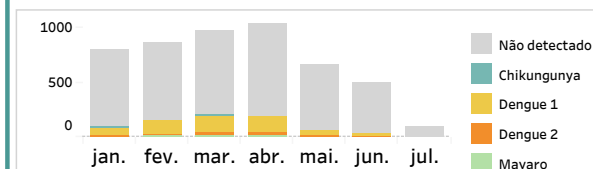
Dengue: Jutai (1) Manaus (1)

Indicadores da Vigilância Laboratorial

A FVS-RCP informa que realiza a Vigilância Laboratorial dos casos suspeitos de arboviroses. As amostras dos pacientes suspeitos são encaminhadas ao Laboratório Central de Saúde Pública (Lacen-AM) e submetidas à pesquisa de diagnóstico molecular para identificação dos vírus Zika, Chikungunya, Dengue, além das febres Mayaro e Oropouche.

Número de amostras pesquisadas para Arbovírus

2025: 4.951
Últimos 7 dias: 1



Positividade (%) em 2025

(nº de amostras com resultado detectável/nº de amostras pesquisadas)

Dengue: 13,4%
Oropouche: 0,0%

Chikungunya: 0,0%
Zika: 0,0%
Mayaro: 1,2%

Elaborado por: Sala de Análise de Situação de Saúde (SASS/FVS-RCP)