



**Pesquisa de
Intenção de votos**



Amazonas

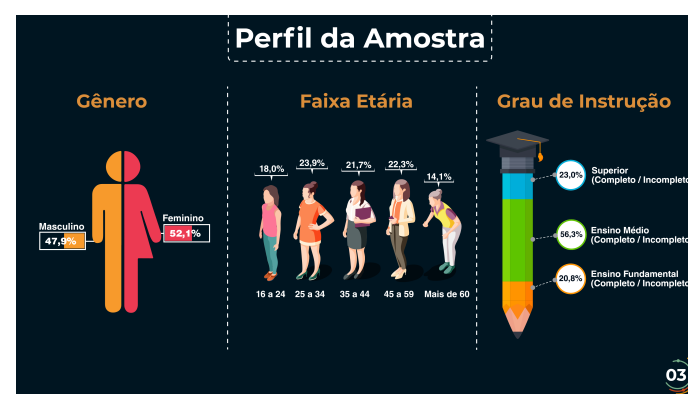
The image is a promotional graphic for a survey. It features a dark blue background with a white dotted border. On the left, the logo for 'Elicaz' is displayed, consisting of the Greek letter sigma followed by 'licaz' in a stylized font, with 'Pesquisa e Tecnologia' written in smaller text below it. To the right of the logo, the text 'Pesquisa de Intenção de votos' is written in white and blue. The central focus is a large, stylized arrow pointing to the right, which contains an aerial photograph of a city street. The street is lined with buildings, including a prominent white building with a red roof. In the bottom right corner of the arrow, the word 'Amazonas' is written in yellow.

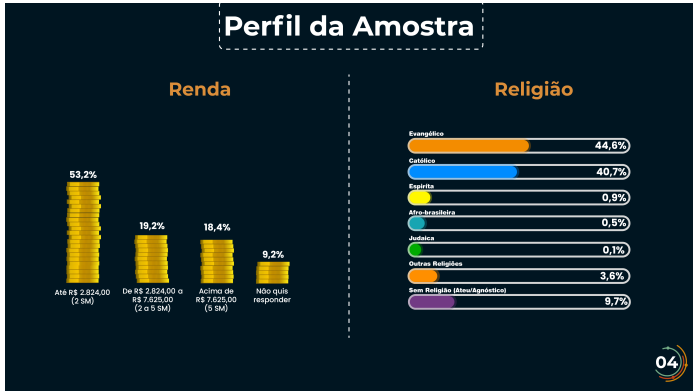
Metodologia

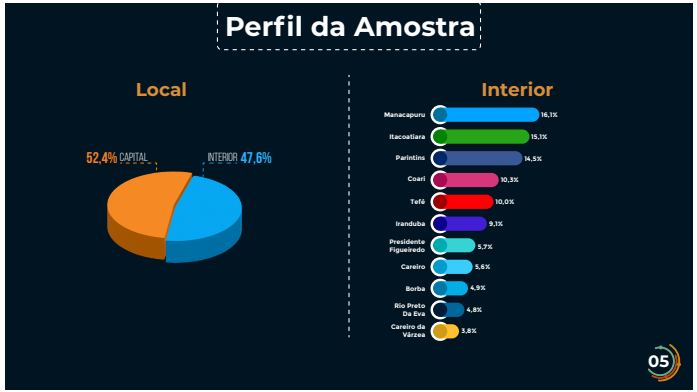
Entrevistas: 1507
Margem de erro: 3,0
Nível de Confiança: 95%
Período de Realização: 31 de Maio - 04 de Junho de 2026
Registro: AM-06837/2026
Estatístico: Erico Jander da Silva Lopes (CONDE-5940)
Coordenação: Jeanne Paula Tavares Pires

A metodologia considera uma Amostragem Aleatória Simples entre os eleitores do município de Maracá e Pólo não municipal do Interior do estado, com 16 anos ou mais, utilizando amostragem estratificada simples, distribuída proporcionalmente tamanho (PPT), considerando como população alvo os eleitores do Amazonas considerando uma amostragem estratificada proporcional por município. Foram realizadas 1507 entrevistas e foi planejada uma margem de erro de 3,0% para um intervalo de confiança de 95%. Obedecendo a RESOLUÇÃO nº 23.600/2018, art. 3, inciso IV, foram feitas as ponderações em relação a sexo, idade, grau de instrução e nível econômico, conforme percentuais (base TSE de 2024/Censo 2022).

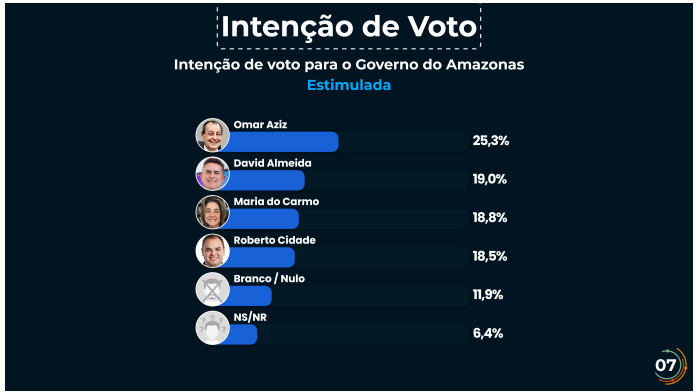
Obs: Devido aos critérios de amostragem, a soma das porcentagens pode não totalizar 100%.























Intenção de Voto

Tabela 3: Intenção de voto para o Governo do Amazonas por local
Estimulada

INTENÇÃO DE VOTO	CAPITAL	INTERIOR	TOTAL
 Omar Aziz	19,4%	31,8%	25,3%
 David Almeida	18,9%	19,2%	19,0%
 Marão do Carmo	22,3%	15,0%	18,8%
 Roberto Cláudio	21,9%	14,8%	18,8%
 Nenhum deles/ Não/ Branco	13,3%	10,3%	11,9%
 Não sabe dizer	4,2%	8,9%	6,4%

Intenção de Voto

Intenção de voto média para o Senado do Amazonas por local
Estimulada 1ª e 2ª opção

INTENÇÃO DE VOTO	CAPITAL	INTERIOR	TOTAL
 Eduardo Braga	18,8%	28,5%	24,4%
 Alberto Neto	18,0%	14,4%	16,8%
 Wilson Lima	7,7%	16,4%	11,8%
 Pinto Vieira	11,4%	8,6%	10,7%
 Marcelo Barros	10,7%	7,2%	8,8%
 Marcos Botto	10,7%	6,0%	8,3%
 Cláris Melchior	4,6%	3,6%	4,1%
 Nenhum deles/ Não/ Branco	9,0%	7,8%	8,4%
 Não sabe dizer	9,1%	9,5%	9,3%

